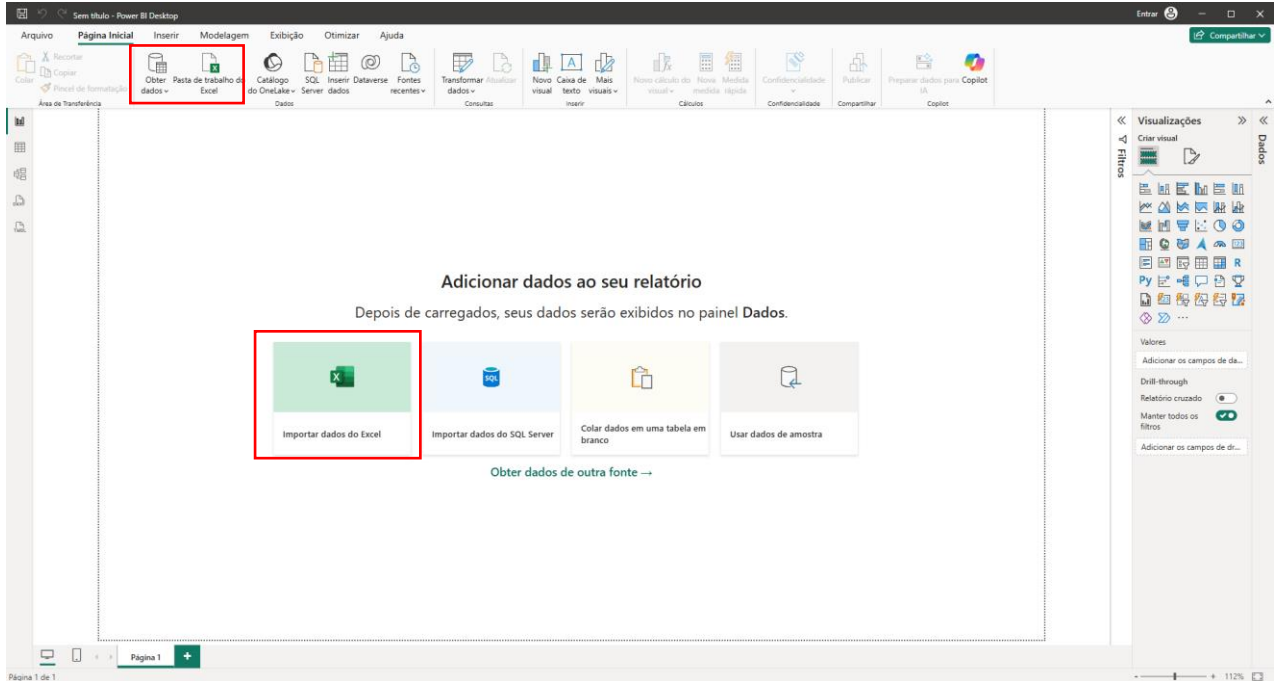


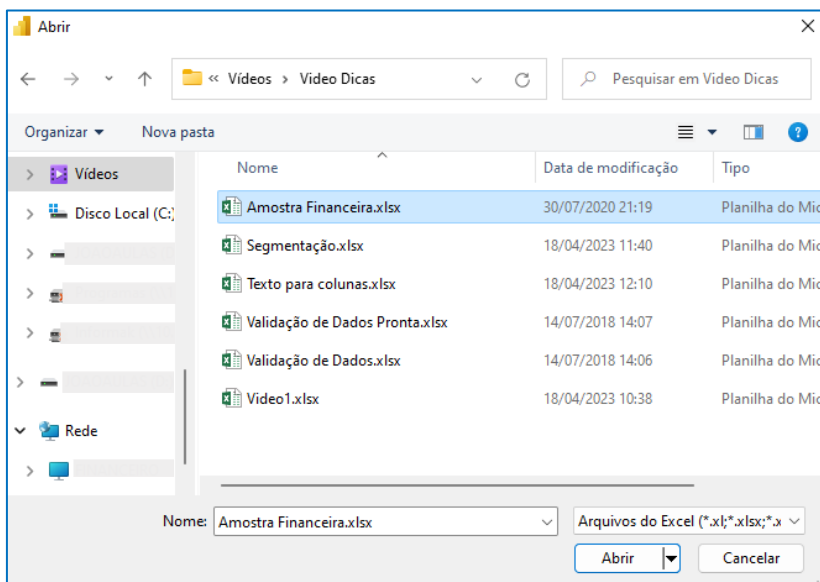
COMO OBTER DADOS NO POWER BI DESKTOP

Sem dados o Power BI não serviria de nada, então é necessário conectar-se a uma fonte de dados, seja ela simples como planilhas do Excel, que será usada nesse exemplo, ou mais complexas como base de dados do SQL Server.

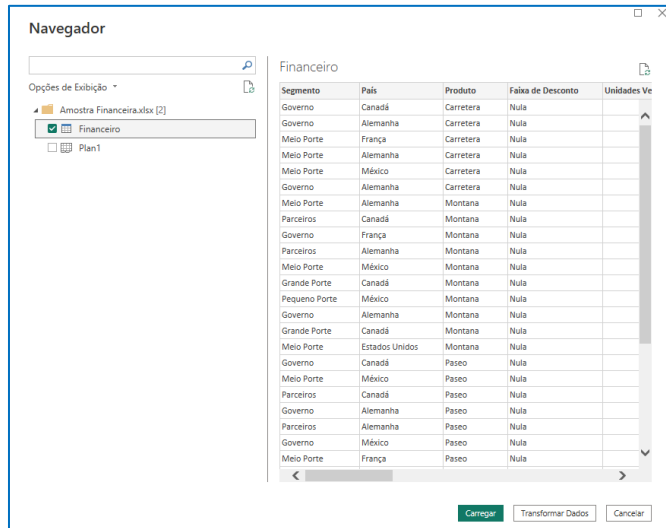
1. Na guia Página inicial clique no botão **Obter Dados / Pasta de Trabalho do Excel** ou diretamente no botão Pasta de Trabalho do Excel. Na Área de trabalho do relatório também existe o atalho **Importar dados do Excel**.



2. Selecione o arquivo desejado e clique em Abrir.



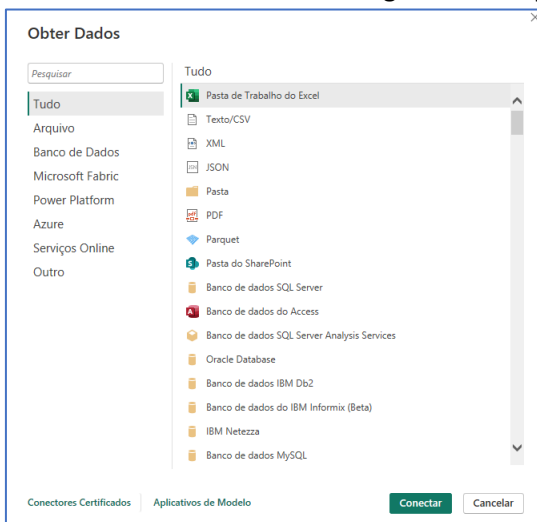
- Na janela Navegador selecione a planilha desejada e clique em **Carregar**, para criar uma conexão e trazer os dados para o Power BI.



- Clique no Modo de exibição de tabela para visualizar os dados.

Segmento	País	Produto	Faixa de Desconto	Unidades Vendidas	Custo de Fabricação	Preço de Venda	Receita Bruta	Descontos	Receita Líquida	Custos Variáveis	Lucro	Data	Número do Mês
Governo	Alemanha	Carretera	Nula	1513	3	350	529550	0	529550	393880	136170	segundo-feira, 1 de dezembro de 2014	12
Governo	Alemanha	Paseo	Nula	3096	10	350	2521200	0	2521200	201580	90540	domingo, 1 de junho de 2014	6
Governo	Canadá	Paseo	Nula	1725	10	350	603750	0	603750	448000	155250	sexta-feira, 1 de novembro de 2013	11
Governo	Alemanha	Paseo	Nula	1513	10	350	529550	0	529550	393880	136170	segundo-feira, 1 de dezembro de 2014	12
Governo	Alemanha	Velo	Nula	1008	120	350	3521000	0	3521000	261560	90540	domingo, 1 de junho de 2014	6
Governo	Frância	VTT	Nula	1527	250	350	534450	0	534450	393020	137430	domingo, 1 de setembro de 2013	9
Governo	Frância	Amanha	Nula	2750	260	350	962500	0	962500	715000	247500	sábado, 1 de fevereiro de 2014	2
Governo	México	Carretera	Baixa	1210	3	350	423300	4235	419065	314600	106665	sábado, 1 de março de 2014	3
Governo	México	Carretera	Baixa	1397	3	350	489950	4898,5	484050,5	363200	120840,5	quarta-feira, 1 de outubro de 2014	10
Governo	México	Carretera	Baixa	2155	3	350	754250	7542,5	746707,5	560000	186407,5	segundo-feira, 1 de dezembro de 2014	12
Governo	Frância	Paseo	Baixa	2155	10	350	754250	7542,5	746707,5	560000	186407,5	segundo-feira, 1 de dezembro de 2014	12
Governo	Canadá	VTT	Baixa	1843,5	250	350	330225	3302,25	326922,75	245170	81812,75	terça-feira, 1 de abril de 2014	4
Governo	México	VTT	Baixa	1397	250	350	489950	4898,5	484050,5	363200	120840,5	quarta-feira, 1 de outubro de 2014	10
Governo	Canadá	Carretera	Baixa	2852	3	350	994200	19964	974236	741520	232716	segundo-feira, 1 de dezembro de 2014	12
Governo	Canadá	Paseo	Baixa	2852	10	350	994200	19964	974236	741520	232716	segundo-feira, 1 de dezembro de 2014	12
Governo	Alemanha	Velo	Baixa	2698	120	350	1038100	20762	1017338	771160	246178	terça-feira, 1 de outubro de 2013	10
Governo	Alemanha	Velo	Baixa	3877	120	350	1095950	20159	1065791	748020	238791	quarta-feira, 1 de outubro de 2014	10
Governo	Alemanha	VTT	Baixa	2877	250	350	1008950	20139	988811	748020	238791	quarta-feira, 1 de outubro de 2014	10
Governo	Estados Unidos	VTT	Baixa	266	250	350	92100	1862	90238	69160	22078	domingo, 1 de dezembro de 2013	12
Governo	México	VTT	Baixa	1940	250	350	679000	13580	665420	504800	160620	domingo, 1 de dezembro de 2013	12
Governo	Alemanha	Amanha	Baixa	2965	250	350	1030100	20762	1017338	771160	246178	terça-feira, 1 de outubro de 2013	10
Governo	Alemanha	Montana	Baixa	1797	5	350	628950	18868,5	610081,5	467200	143881,5	domingo, 1 de setembro de 2013	9
Governo	México	VTT	Baixa	1642	250	350	574700	17241	557459	426920	130539	sexta-feira, 1 de agosto de 2014	8
Governo	Estados Unidos	Carretera	Baixa	274	3	350	93900	3836	90064	71240	20824	segundo-feira, 1 de dezembro de 2014	12
Governo	Estados Unidos	Paseo	Baixa	2450	10	350	1027000	48300	1150000	897000	250200	terça-feira, 1 de junho de 2014	7
Governo	Estados Unidos	Paseo	Baixa	274	10	350	89360	3836	85524	71240	20824	segundo-feira, 1 de dezembro de 2014	12
Governo	Frância	Velo	Baixa	2177	120	350	761950	30478	731472	566020	165452	quarta-feira, 1 de outubro de 2014	10
Governo	Estados Unidos	VTT	Baixa	349	250	350	122150	4886	117264	80740	26524	domingo, 1 de setembro de 2013	9
Governo	Frância	VTT	Baixa	2177	250	350	761950	30478	731472	566020	165452	quarta-feira, 1 de outubro de 2014	10
Governo	México	Amanha	Baixa	1985	260	350	652750	26110	626640	484900	141740	sábado, 1 de fevereiro de 2014	2
Governo	Alemanha	Amanha	Baixa	1907	260	350	657450	26698	630752	495820	149932	segundo-feira, 1 de setembro de 2014	9
Governo	Canadá	Amanha	Baixa	280	260	350	622300	24892	597408	462080	135328	domingo, 1 de dezembro de 2013	12
Governo	Frância	Montana	Média	1384,5	5	350	484575	24228,75	460346,25	329970	100376,25	quarta-feira, 1 de janeiro de 2014	1
Governo	México	Montana	Média	750	5	350	253200	12600	239400	187200	52200	domingo, 1 de setembro de 2013	9
Governo	Estados Unidos	Paseo	Média	602	10	350	210700	10535	200165	156520	43645	domingo, 1 de junho de 2014	6
Governo	Canadá	Paseo	Média	1228	10	350	429800	21490	408310	319080	89030	terça-feira, 1 de outubro de 2013	10
Governo	Estados Unidos	Velo	Média	602	120	350	210700	10535	200165	156520	43645	domingo, 1 de junho de 2014	6

- Dica: para localizar outras fontes de dados clique em **Obter Dados / Mais**. Procure sua fonte de dados nas categorias ou clique na Pesquisar e digite o nome.



Assista o vídeo clicando no link abaixo.
<https://www.informaker.com.br/blog/Power%20BI%20-%20Dica%20-%20Obter%20Dados.mp4>